

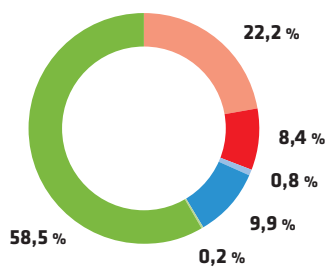
Der Ursprung Ihres Stroms

Damit Sie als evb-Kunde ganz genau wissen, wie sich Ihr Strom zusammensetzt, informieren wir Sie über die Erzeugungsarten des an Sie gelieferten Stroms.

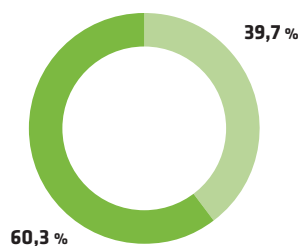
Stromkennzeichnung

der Eisenacher Versorgungs-Betriebe GmbH (Stand 30. Oktober 2020)

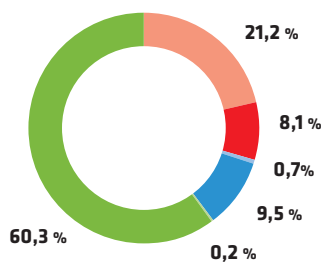
Energiemix evb



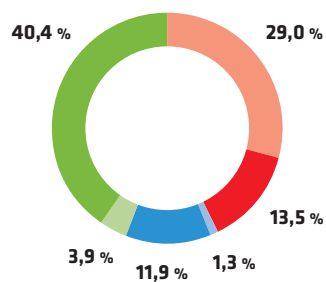
Energiemix Wasserkraft



Verbleibender Energiemix



Energiemix Deutschland



- Erneuerbare Energien, finanziert aus der EEG-Umlage
- Sonstige erneuerbare Energien
- Mieterstrom, finanziert aus der EEG-Umlage
- Erdgas
- Sonstige fossile Energieträger
- Kernenergie
- Kohle

Unser Energiemix setzt sich aus 8,4 % Kernenergie, 22,2 % Kohle, 9,9 % Erdgas, 0,8 % sonstigen fossilen Energieträgern sowie 58,5 % erneuerbaren Energien, finanziert aus der EEG-Umlage, 0,0 % Mieterstrom, finanziert aus der EEG-Umlage und 0,2 % sonstigen erneuerbaren Energien zusammen. Damit sind 265 g/kWh CO₂-Emissionen und 0,0002 g/kWh radioaktiver Abfall verbunden.

Der Energiemix in Deutschland setzt sich im Durchschnitt aus 13,5 % Kernenergie, 29,0 % Kohle, 11,9 % Erdgas, 1,3 % sonstigen fossilen Energieträgern sowie 40,4 % erneuerbaren Energien, finanziert aus der EEG-Umlage, 0,0 % Mieterstrom, finanziert aus der EEG-Umlage und 3,9 % sonstigen erneuerbaren Energien zusammen. Damit sind 352 g/kWh CO₂-Emissionen und 0,0004 g/kWh radioaktiver Abfall verbunden.

Diese Angaben wurden erstellt nach dem BDEW-Leitfaden, entsprechen den Anforderungen nach § 42 Energiewirtschaftsgesetz (EnWG) und beziehen sich auf das Kalenderjahr 2019.